



**ORGANISMO OPERADOR MUNICIPAL DEL SISTEMA DE AGUA POTABLE ALCANTARILLADO Y
BAJA CALIFORNIA SUR**

**Estado Analítico de Ingresos
Del 01/ene./2024 Al 31/ene./2024**

Fecha y 11/jun./2024

hora de Impresión 09:53 a. m.

Usu: MORITA

Rep: rptEstadoPresupuestoIngresosRB_CP_2019

Rubro de Ingresos	Ingreso					Diferencia (6=5-1)
	Estimado	Ampliaciones y Reducciones	Modificado	Devengado	Recaudado	
	(1)	(2)	(3=1+2)	(4)	(5)	
IMPUESTOS	\$0.00	\$0.00	\$0.00	\$0.00	\$0.00	0.00
CUOTAS Y APORTACIONES DE SEGURIDAD SOCIAL	\$0.00	\$0.00	\$0.00	\$0.00	\$0.00	0.00
CONTRIBUCIONES DE MEJORAS	\$0.00	\$0.00	\$0.00	\$0.00	\$0.00	0.00
DERECHOS	\$0.00	\$0.00	\$0.00	\$0.00	\$0.00	0.00
PRODUCTOS	\$0.00	\$0.00	\$0.00	\$0.70	\$0.70	0.70
APROVECHAMIENTOS	\$0.00	\$0.00	\$0.00	\$0.00	\$0.00	0.00
INGRESOS POR VENTA DE BIENES, PRESTACION DE SERVICIOS Y OTROS	\$102,429,500.00	\$0.00	\$102,429,500.00	\$6,771,059.88	\$6,771,059.88	-95,658,440.12
INGRESOS PARTICIPACIONES, APORTACIONES, CONVENIOS, INCENTIVOS DERIVADOS DE LA COLABORACIÓN FISCAL Y FONDOS DISTINTOS DE APORTACIONES TRANSFERENCIAS, ASIGNACIONES, SUBSIDIOS Y SUBVENCIONES, Y PENSIONES Y JUBILACIONES	\$5,574,000.00	\$0.00	\$5,574,000.00	\$0.00	\$0.00	-5,574,000.00
INGRESOS DERIVADOS DE FINANCIAMIENTOS	\$0.00	\$0.00	\$0.00	\$0.00	\$0.00	0.00
Total	\$108,003,500.00	\$0.00	\$108,003,500.00	\$6,771,060.58	\$6,771,060.58	
					Ingresos Excedentes	-101,232,439.42



**ORGANISMO OPERADOR MUNICIPAL DEL SISTEMA DE AGUA POTABLE ALCANTARILLADO Y
BAJA CALIFORNIA SUR**

**Estado Analítico de Ingresos
Del 01/ene./2024 Al 31/ene./2024**

Usr: MORITA
Rep: rptEstadoPresupuestoIngresosRB_CP_2019

Fecha y | 11/jun./2024
hora de Impresión | 09:53 a. m.

Estado Analítico de Ingresos por Fuente de Financiamiento	Ingreso					Diferencia (6=5-1)
	Estimado	Ampliaciones y Reducciones	Modificado	Devengado	Recaudado	
	(1)	(2)	(3=1+2)	(4)	(5)	
Ingresos del Poder Ejecutivo Federal o Estatal y de los Municipios						
IMPUESTOS	\$0.00	\$0.00	\$0.00	\$0.00	\$0.00	0.00
CUOTAS Y APORTACIONES DE SEGURIDAD SOCIAL	\$0.00	\$0.00	\$0.00	\$0.00	\$0.00	0.00
CONTRIBUCIONES DE MEJORAS	\$0.00	\$0.00	\$0.00	\$0.00	\$0.00	0.00
DERECHOS	\$0.00	\$0.00	\$0.00	\$0.00	\$0.00	0.00
PRODUCTOS	\$0.00	\$0.00	\$0.00	\$0.70	\$0.70	0.70
APROVECHAMIENTOS	\$0.00	\$0.00	\$0.00	\$0.00	\$0.00	0.00
PARTICIPACIONES, APORTACIONES, CONVENIOS, INCENTIVOS DERIVADOS DE LA COLABORACIÓN FISCAL Y FONDOS DISTINTOS DE APORTACIONES	\$5,574,000.00	\$0.00	\$5,574,000.00	\$0.00	\$0.00	-5,574,000.00
TRANSFERENCIAS, ASIGNACIONES, SUBSIDIOS Y SUBVENCIONES, Y PENSIONES Y JUBILACIONES	\$0.00	\$0.00	\$0.00	\$0.00	\$0.00	0.00
Ingresos de los Entes Públicos de los Poderes Legislativo y Judicial, de los Órganos Autónomos y del Sector Paraestatal o Paramunicipal, así como de las Empresas Productivas del Estado						
CUOTAS Y APORTACIONES DE SEGURIDAD SOCIAL	\$0.00	\$0.00	\$0.00	\$0.00	\$0.00	0.00
PRODUCTOS	\$0.00	\$0.00	\$0.00	\$0.00	\$0.00	0.00
INGRESOS POR VENTA DE BIENES, PRESTACIÓN DE SERVICIOS Y OTROS INGRESOS	\$102,429,500.00	\$0.00	\$102,429,500.00	\$6,771,059.88	\$6,771,059.88	-95,658,440.12
TRANSFERENCIAS, ASIGNACIONES, SUBSIDIOS Y SUBVENCIONES, Y PENSIONES Y JUBILACIONES	\$0.00	\$0.00	\$0.00	\$0.00	\$0.00	0.00
Ingresos Derivados de Financiamiento						
INGRESOS DERIVADOS DE FINANCIAMIENTOS	\$0.00	\$0.00	\$0.00	\$0.00	\$0.00	0.00
Total	\$108,003,500.00	\$0.00	\$108,003,500.00	\$6,771,060.58	\$6,771,060.58	
Ingresos Excedentes						-101,232,439.42



**ORGANISMO OPERADOR MUNICIPAL DEL SISTEMA DE AGUA POTABLE ALCANTARILLADO Y
BAJA CALIFORNIA SUR**


**Estado Analítico de Ingresos
Del 01/ene./2024 Al 31/ene./2024**

Usr: MORITA


Rep: rptEstadoPresupuestoIngresosRB_CP_2019

Fecha y 11/jun./2024


hora de Impresión 09:44 a. m.



ING JESUS SALVADOR NUNEZ JORDAN
DIRECTOR GENERAL



C.P. LUIS A. MIRANDA MENDOZA
SUB-DIRECTOR DE CONTABILIDAD



LIC. KARINA GUADALUPE OLIVAS RUIZ
SUBDIRECTORA ADMINISTRATIVA